



# CATÁLOGO DE PRODUCTOS

TABLE SETTING

**P****ORTO**

TABLE SETTING RENTAL

## IMPORTANTE

- PLATOS DE PORCELANA : 1000 °C
- COPAS DE VINO : 80 °C
- PLATOS BASE DE VIDRIO : 90 °C

Sin embargo, no se recomienda someter las piezas a cambios bruscos de temperatura, ya que podrían dañarse o perder sus propiedades originales.

---

- PLATOS/TAZAS.....3
  - VASOS.....10
  - CUBIERTOS.....18
- 

## Nuestros productos

LAGOS  
LISBOA  
FARO  
SERPA  
ÉVORA  
SETÚBAL  
PORTALEGRE  
CASTELOBRANCO  
MIRANDELA  
GUARDA  
LEIRIA  
CASCAIS

MORA  
POMBAL  
NAZARÉ  
AVEIRO  
MARATECA  
MONTALEGRE  
COIMBRA  
ESPINHO  
VILA REAL  
SINTRA  
BRAGA  
FÁTIMA






## **LÍNEA LAGOS NEGRO**

Plato de Sitio: 32,5 cm

## **LÍNEA LAGOS VERDE**

Plato de Sitio: 32,5 cm



## **LÍNEA LAGOS DORADO**

Plato de Sitio: 32,5 cm

## **LÍNEA LAGOS ROJO**

Plato de Sitio: 32,5 cm








## LÍNEA LISBOA

Plato de Sitio: 30,5 cm  
Plato Playo: 26,7 cm Plato  
Entrada/Postre: 20,3 cm  
Plato Pan: 16,5 cm

## LÍNEA FARO

Plato de Sitio: 33 cm  
Plato Playo: 26,7 cm  
Plato Entrada/Postre: 21,6 cm  
Plato Pan: 16,5 cm



## LÍNEA SERPA

Plato de Sitio: 33 cm Plato  
Playo: 26,7 cm Plato  
Entrada/Postre: 21,6 cm  
Plato Pan: 16,5 cm






## LÍNEA ÉVORA

Plato de Sitio: 30,5 cm

Plato Playo: 26,7 cm

Plato Entrada/Postre: 20,3 cm

Plato Pan: 16,5 cm



## LÍNEA SETÚBAL

Plato de Sitio: 30,5 cm

Plato Playo: 26,7 cm

Plato Entrada/Postre: 20,3 cm

Plato Pan: 16,5 cm



## LINEA BRAGA

Plato de Sitio: 30,5 cm

Plato Playo: 26,7 cm

Plato Entrada/Postre: 21,6 cm

Plato Pan: 16,5 cm





## **LÍNEA PORTALEGRE**

Plato de Sitio: 30,5 cm  
Plato Playo: 26,7 cm  
Plato Entrada/Postre: 20,3 cm  
Plato Pan: 16,5 cm

## **LÍNEA PORTALEGRE**

Taza y Plato de Té



## **LÍNEA CASTELO BRANCO**

**Taza y Plato de Té**



200 ml



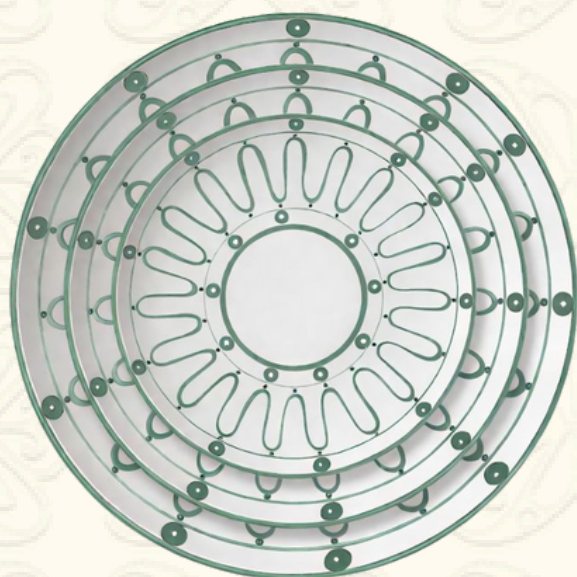
## LÍNEA MIRANDELA

Plato de Sitio: 30,5 cm

Plato Playo: 26,7 cm

Plato Entrada/Postre: 20,3 cm

Plato Pan: 16,5 cm



## LÍNEA GUARDA

Plato de Sitio: 30,5 cm

Plato Playo: 26,7 cm

Plato Entrada/Postre: 20,3 cm

Plato Pan: 16,5 cm

## LÍNEA LEIRIA

Plato de Sitio: 35,5 cm


Plato Playo: 30,5 cm

Plato Entrada/Postre: 25,4 cm

Plato Pan: 20,3 cm







## LÍNEA FÁTIMA

Plato de Sitio: 35,5 cm

Plato Playo: 30,5 cm

Plato Entrada/Postre: 25,4 cm

Plato Pan: 20,3 cm

## LÍNEA FÁTIMA

Taza y Plato de Té



## LÍNEA MORA

Plato de Sitio: 30,5 cm

Plato Playo: 26,7 cm

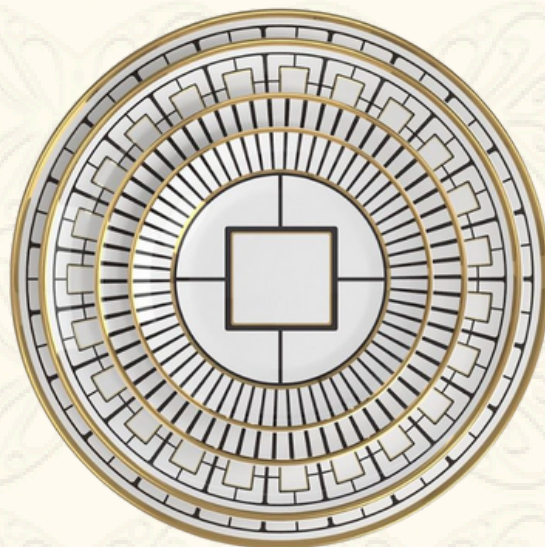
Plato Entrada/Postre: 20,3 cm

Plato Pan: 16,5 cm



## LÍNEA POMBAL

Plato de Sitio: 30,5 cm  
Plato Playo: 26,7 cm  
Plato Entrada/Postre: 20,3 cm  
Plato Pan: 16,5 cm



## LÍNEA CASCAIS

Plato de Sitio: 35,5 cm  
Plato Playo: 30,5 cm  
Plato Entrada/Postre: 25,4 cm  
Plato Pan: 20,3 cm

## LÍNEA NAZARÉ

Plato de Sitio: 30,5 cm  
Plato Playo: 26,7 cm  
Plato Entrada/Postre: 20,3 cm  
Plato Pan: 16,5 cm







## LÍNEA AVEIRO

Copa de Champagne  
155 ml

## LÍNEA AVEIRO

Copa de Vino Tinto



## LÍNEA AVEIRO

Vaso de Agua





## LÍNEA MARATECA

Copa de Champagne 210 ml



## LÍNEA MARATECA

Copa de Vino Tinto  
380 ml



## LÍNEA MARATECA

Copa de Agua  
525 ml





## LÍNEA MONTALEGRE ROSA

Copa de Champagne  
168 ml

## LÍNEA MONTALEGRE ROSA

Copa de Vino Tinto  
325 ml




## LÍNEA MONTALEGRE ROSA

Copa de Vino Blanco  
245 ml



## LÍNEA MONTALEGRE ROSA

Vaso de Agua  
276 ml



## LÍNEA MONTALEGRE VERDE

Copa de Champagne  
168 ml

## LÍNEA MONTALEGRE VERDE

Copa de Vino Tinto  
325 ml







## LÍNEA MONTALEGRE VERDE

Copa de Vino Blanco  
245 ml

## LÍNEA MONTALEGRE VERDE

Vaso de Agua  
276 ml



## LÍNEA MONTALEGRE GRIS

Copa de Champagne  
168 ml



## LÍNEA MONTALEGRE GRIS

Copa de Vino Tinto  
325 ml




## LÍNEA MONTALEGRE GRIS

Copa de Vino Blanco  
245 ml

## LÍNEA MONTALEGRE GRIS

Vaso de Agua  
276 ml





## LÍNEA MONTALEGRE AZUL

Copa de Champagne  
168 ml

## LÍNEA MONTALEGRE AZUL

Copa de Vino Tinto  
325 ml



## LÍNEA MONTALEGRE AZUL

Copa de Vino Blanco  
245 ml





## LÍNEA MONTALEGRE AZUL

Vaso de Agua  
276 ml



## LÍNEA COIMBRA ROJO

Copa de Vino Tinto  
210 ml

## LÍNEA ESPINHO

Copa de Vino  
535 ml





## **LÍNEA ESPINHO**

Copa de Vino  
363 ml

## **LÍNEA ESPINHO**

Copa de Espumantes  
388 ml




## **LÍNEA ESPINHO**

Vaso de Agua  
500 ml



# LÍNEA VILA REAL

Tenedores + cuchillos





# LÍNEA VILA REAL

## Cucharas

18.7 cm



14 cm



# LÍNEA SINTRA

## Tenedores + cuchillos



# LÍNEA SINTRA

## Cucharas



18.7 cm



14 cm





# CONTACTO



**+54 9 11 3005-3086**

---



**@PORTOTABLESETTING**

---



**info@portotablesetting.com.ar**

